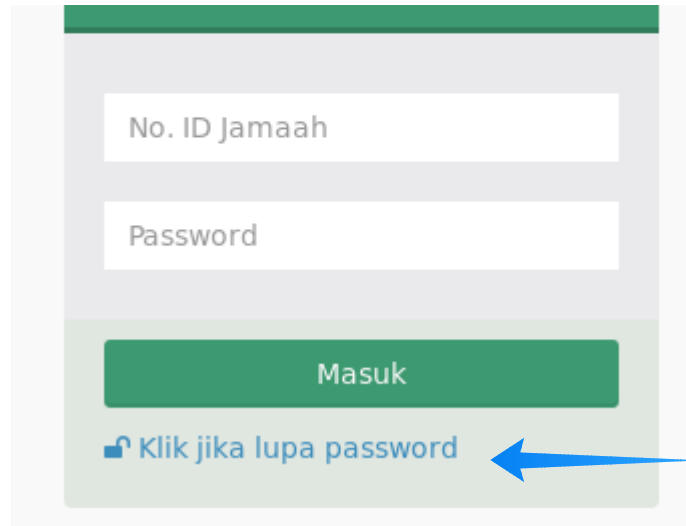


CARA PERMOHONAN RESET PASSWORD

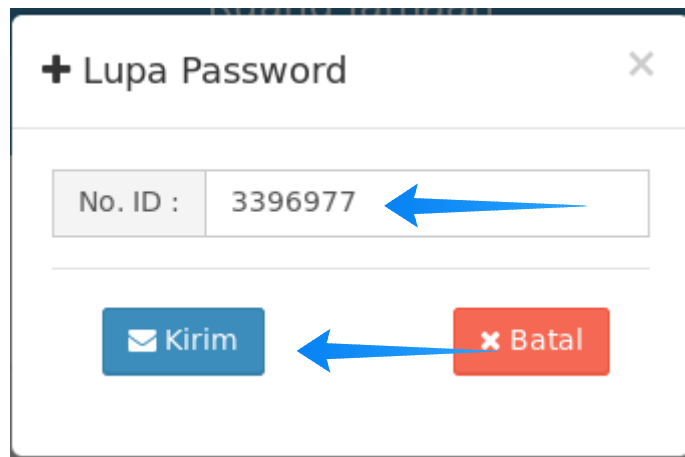
Assalamu'alaikum Warahmatullahi Wabarakatuh.

Password merupakan hal yang sangat rahasia dan berharga bagi setiap jamaah. Oleh karena itu untuk melindungi password anda dari pihak yang tidak bertanggung jawab, maka kami membuat regulasi / aturan khusus untuk proses permintaan password yaitu dengan mengunjungi website <http://jamaah.arminarekaperdana.com/> dan klik lupa password



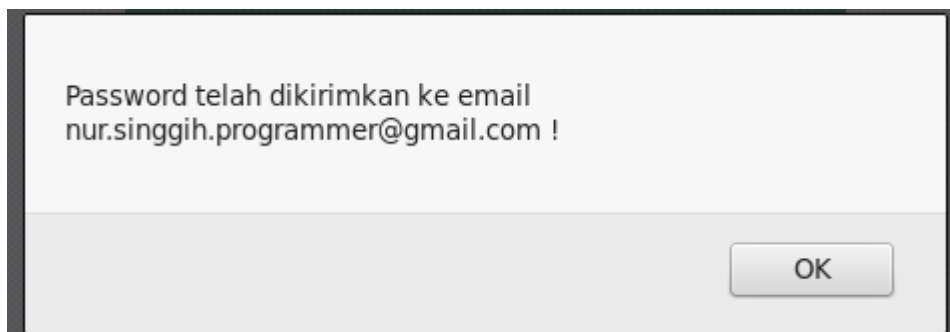
The image shows a login form with two input fields: 'No. ID Jamaah' and 'Password'. Below the fields is a green 'Masuk' button. At the bottom, there is a blue link that says 'Klik jika lupa password' with a small icon of a person. A blue arrow points to this link.

maka akan tampil dialog seperti di bawah ini :



The image shows a dialog box titled '+ Lupa Password'. It has a close button (X) in the top right corner. Inside the dialog, there is a text input field labeled 'No. ID :' containing the number '3396977'. A blue arrow points to this input field. Below the input field, there are two buttons: a blue 'Kirim' button with an envelope icon and a red 'Batal' button with an 'X' icon. A blue arrow points to the 'Kirim' button.

isikan ID anda dengan benar dan klik KIRIM, maka akan tampil pemberitahuan seperti berikut :



The image shows a notification message box with a grey background and a dark border. The text inside reads: 'Password telah dikirimkan ke email nur.singgih.programmer@gmail.com !'. At the bottom right of the box, there is a grey 'OK' button.

Setelah itu segera cek email anda, maka akan ada email yang memberikan password anda seperti berikut ini :

Data Password Inbox x

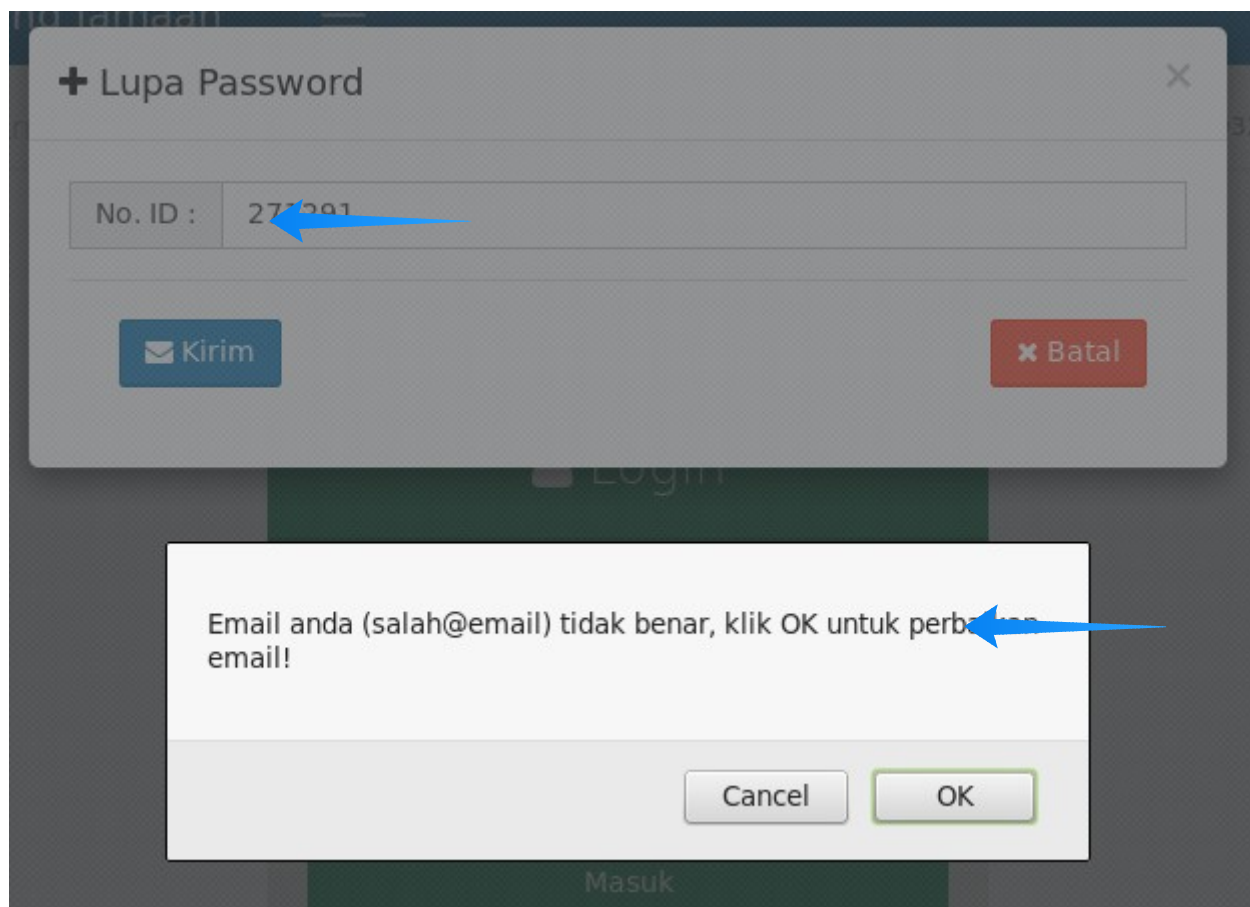


daemon <nur.singgih.programmer@gmail.com>

to me ▾

Assalamu'alikum, password anda adalah : SUPERSEKALI, Jazakallahu khairan katsira.

Jika email anda salah pada saat pendaftaran, maka tentu password tidak akan bisa dikirimkan ke email anda, jadi setelah anda mengisi ID dan klik tombol [KIRIM] maka akan ada pemberitahuan sebagai berikut :



maka anda harus memperbaiki data email anda dengan klik tombol [OK] maka akan tampil gambar seperti contoh berikut ini :



+ Perbaiki Email
✕

1. ID : 271291

Nama : Testing

2. No. KTP : wajib sesuai KTP

3. Password : aman mudah diir

4. Email : wajib email aktif

5. No. HP : wajib no hp aktif

LAMPIRAN SCAN :

6. KTP

No file selected.

foto jelas berwarna

7. Kartu Jamaah

No file selected.

foto jelas berwarna

Isi seluruh data dengan benar :

- Isi ID dengan benar, maka akan otomatis tampil nama untuk memastikan bahwa ID milik anda
- Isi nomor KTP dengan lengkap dan benar
- Isi password dengan benar, pastikan password mudah diingat tapi tidak terlalu mudah ditebak
- Isi email dengan benar, karena kedepan jika anda lupa password maka akan dikirim ke email tersebut, jika anda tidak punya email maka boleh pinjam email anak / saudara / keluarga anda
- Isi nomor HP dengan benar, karena kami akan menghubungi anda jika ada informasi penting
- Lampirkan KTP dan kartu jamaah dengan foto yang berwarna dan jelas, agar mudah diidentifikasi

Setelah itu KLIK KIRIM, maka insyallah 3 x 24 jam kerja, permohonan password anda akan kami proses dan kami akan mengirimkan password ke email anda. Demikian tatacara permohonan password ini kami buat agar dimaklumi, tidak lain agar data anda aman dan tidak diminta oleh pihak-pihak yang tidak bertanggung jawab. Assalamu'alaikum Warahmatullahi Wabarakatuh.